

Das große Mac-Buch

für Einsteiger und Umsteiger

DAS INHALTS- VERZEICHNIS

» Hier geht's
direkt
zum Buch

Auf einen Blick

1	Welcher Mac darf es denn sein?	15
2	Den Mac in Betrieb nehmen	29
3	Den Mac bedienen – Tastatur, Trackpad und Maus	51
4	Die Benutzeroberfläche kennenlernen	85
5	Mit Programmen arbeiten – die Apps am Mac	129
6	Noch mehr Apps – nützliche Helfer für Ihren Alltag	157
7	Den Überblick behalten – Dateien, Ordner, Laufwerke	171
8	Texte schreiben, gestalten und ausdrucken	199
9	Der Weg ins Internet	219
10	Supersicher – die »Passwörter«-App	259
11	Apple Account und iCloud – alles überall verfügbar	265
12	Überraschend gemeinsam – Mac, iPhone und Zweitbildschirm	279
13	Kontakte, Kalender und Notizen – digital einfach besser	291
14	In Kontakt bleiben – Nachrichten und Videotelefonie	303
15	E-Mail – der Klassiker ganz modern	321
16	Musik am Mac mit der »Musik«-App, Apple Music und Spotify	339
17	Bessere Fotos mit der »Fotos«-App	355
18	Videos und Videostreaming am Mac	385
19	Familien-Mac – Benutzerkonten einrichten	403
20	Systemeinstellungen im Überblick	425
21	Windows auf dem Mac – das perfekte Team	453
22	Updates, Problemlösung, Datensicherung	463
23	Kurz und bündig – der Umstieg auf den Mac	487



Inhalt

Vorwort	13
1 Welcher Mac darf es denn sein?	15
Grundsätzlich: Wie viel Leistung brauchen Sie?	17
Das MacBook Air – ein Leichtgewicht	18
Das MacBook Pro – mobil mit mehr Komfort	19
Der Mac mini – der Kleinste mal ganz groß	21
iMac – der Mac	22
Mac Pro und Mac Studio – krasse Leistung inklusive	23
iPad und iPad Pro als Computerersatz?	25
Apple Watch und iPhone – perfekt ergänzt	26
Selbst schrauben? Lieber nicht!	27
2 Den Mac in Betrieb nehmen	29
Schritt 1: Herzlich willkommen	30
Schritt 2: Land oder Region wählen	32
Schritt 3: Daten von einem anderen Mac übertragen	32
Schritt 4: Anredeform	33
Schritt 5: Geschriebene und gesprochene Sprache	34
Schritt 6: Bedienungshilfen	34
Schritt 7: Internetverbindung	35
Schritt 8: Datenschutz	36
Schritt 9: Benutzer anlegen	37
Schritt 10: Der Apple Account	38
Schritt 11: Telefonnummer und Bestätigung	40
Schritt 12: iCloud-Schlüsselbund	42
Schritt 13: »Wo ist?« aktivieren	43
Schritt 14: Bildschirmzeit	43
Schritt 15: Analyse	44
Schritt 16: Apple Intelligence	45





Schritt 17: Siri aktivieren 45
 Schritt 18: Touch ID und Apple Pay 48
 Schritt 19: Den Look auswählen 48
 Schritt 20: Ja zum Mac – endlich fertig 49

3 Den Mac bedienen – Tastatur, Trackpad und Maus 51

Die besonderen Tasten im Überblick 51
 Die »control«-Taste 53
 Die »option«-Taste 53
 Die »command«-Taste 53
 Die Touchbar & die Touch ID 54
 Wie man mit Tastenkürzeln arbeitet 55
 Klicken mit Trackpad und Maus – die Grundlagen 56
 Wischen und Scrollen mit dem Touchpad/Trackpad 61
 Wischen und Scrollen mit der Magic Mouse 67
 Andere Mäuse am Mac: USB und Bluetooth 69
 Die wichtigsten Tastenkürzel 74
 Hey Siri – Apples künstliche Intelligenz 80
 Den Mac per Sprache steuern – wenn die Mausbenutzung schwerfällt 82

4 Die Benutzeroberfläche kennenlernen 85

Der Schreibtisch im Überblick 86
 Schreibtisch vs. Windows-Desktop 87
 Der Finder – Dateiverwaltung leicht gemacht 89
 Fenster öffnen 93
 Fenster schließen 93
 Fenster verkleinern und im Dock ablegen 93
 Fenster im Vollbildmodus 94
 Fenster frei vergrößern und verkleinern 98
 Ein komplettes Fenster verschieben 98
 Die Finder-Tabs 99
 Stage Manager – Ordnung auf der linken Seite 100

Mission Control – automatisch alle Fenster 102
 Für Chaoten – die praktischen Stapel auf dem Schreibtisch 110
 Schreibtisch freilegen – leicht gemacht 112
 Kontrollzentrum & Menüleiste – den Mac ganz fix im Griff 113
 Die Mitteilungszentrale: bestens informiert 118
 Grundeinstellungen für komfortables Arbeiten 122
 Einschalten, Ausschalten, Ruhezustand 126



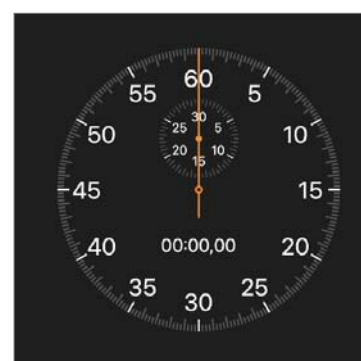
5 Mit Programmen arbeiten – die Apps am Mac129

Programme starten 129
 Programme beenden 131
 Zwischen Programmen wechseln 132
 Zugriff auf alle Programme 133
 Programme in der »Apps«-App 134
 Programme im Dock ablegen 135
 Programme aus dem Dock entfernen 136
 Wenn gar nichts mehr geht: Programme »abwürgen« 137
 Programme installieren 138
 Eine kostenlose App aus dem App Store laden 141
 Eine App im App Store kaufen 142
 Programme aus dem Internet 147
 »Datenschutz & Sicherheit« – Spezialfreigaben nach der Installation 153
 Programme vom Mac entfernen 155



6 Noch mehr Apps – nützliche Helfer für Ihren Alltag 157

Die Uhr 157
 Das Wetter 162
 Die App »Wo ist?« 165
 iPhone- und iPad-Apps am Mac 167





7 Den Überblick behalten – Dateien, Ordner, Laufwerke 171

Ansichtsoptionen im Finder 171

Neue Ordner anlegen 176

Dateien und Ordner kopieren und verschieben 178

Dateien und Ordner löschen – der Papierkorb 182

Laufwerke, Volumes und Datenträger anschließen 184

Mit AirDrop Dateien austauschen 187

Dokumente schnell wiederfinden: die Suchfunktionen unter macOS 191

Verloren in der Ordnerstruktur? 194

Die Finder-Tags: Farbe mit System 195



8 Texte schreiben, gestalten und ausdrucken 199

TextEdit im Einsatz 200

Alternative Schreibprogramme für den Mac 205

Drucker installieren 207

Die richtigen Einstellungen für den Druck 210

Textdokumente als PDF weitergeben 217

9 Der Weg ins Internet 219

Grundvoraussetzung: der Internetanschluss 219

Das Internet einrichten 221

Ins Internet mit Safari 228

Suchen in Safari 232

Fensterchaos vermeiden: Webseiten in Tabs öffnen 233

Nahtlos surfen zwischen Mac und PC 238

Microsoft Edge auf Mac und PC 240

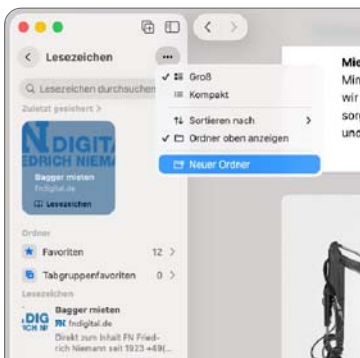
Firefox synchronisieren – Windows und Mac im Gleichschritt 243

Sicher und schnell im Internet surfen 245

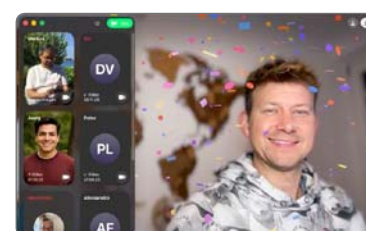
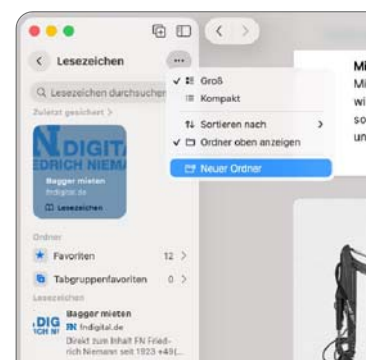
Goldene Regeln für die Sicherheit im Web 245

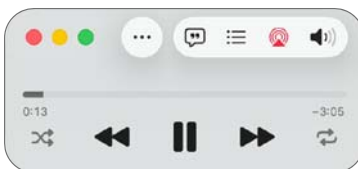
Firewall einschalten 250

Spuren verwischen im Internet 252



Datendiebe automatisch aussperren	254
Bilder, Texte und Co. aus dem Web kopieren	256
10 Supersicher – die »Passwörter«-App	259
So kommen Passwörter in die App	260
Passwortcheck in der »Passwörter«-App	262
11 Apple Account und iCloud – alles überall verfügbar	265
Apple Account & iCloud im Detail – das leistet der Service	266
iCloud Drive	273
iCloud und die »Fotos«-App	275
iCloud und Safari	277
Mitteilungen	278
12 Überraschend gemeinsam – Mac, iPhone und Zweitbildschirm	279
Handoff – vom Mac zum iPhone und zurück	279
Zweites Display als perfekte Lösung	283
iPhone-Synchronisierung	289
13 Kontakte, Kalender und Notizen – digital einfach besser	291
Ein Adressbuch anlegen und organisieren	292
Geburtstagskalender vollautomatisch mit Kalender und Kontakte	296
Erinnerungen und Notizen	299
14 In Kontakt bleiben – Nachrichten und Videotelefonie	303
Nachrichten	303
FaceTime	308





WhatsApp – auch am Mac 315
 Zoom und Teams – die Alternativen für Onlinetreffen 317

15 E-Mail – der Klassiker ganz modern 321

Mail einrichten 322
 Der erste Start von Mail 326
 E-Mails schreiben und versenden 327
 Dateien per E-Mail versenden 331
 Keinen Bock auf lange Mails? Lassen Sie zusammenfassen! 333
 Werbemails und Spam entsorgen 335
 Nachrichten suchen, finden und sortieren 337
 E-Mails von Windows auf den Mac übertragen 338

16 Musik am Mac mit der »Musik«-App, Apple Music und Spotify 339

Die »Musik«-App zum ersten Mal starten 340
 Apple Music 341
 Musik kaufen im iTunes Store 343
 Bereits gekaufte oder gestreamte Musik laden 345
 Die Oberfläche der »Musik«-App im Überblick 346
 Musik in der App abspielen 348
 Spotify – Musikstreaming ohne Apple 352
 Sprachmemos – nicht nur ein digitales Diktiergerät 353

17 Bessere Fotos mit der »Fotos«-App 355

Fotos vom iPhone auf »Fotos« übertragen 355
 Fotos von einer klassischen Kamera übertragen 357
 Fotos anschauen, ordnen und sortieren 359
 Fotos bearbeiten 367
 RAW-Fotos in der »Fotos«-App 371
 Fotos weitergeben 373
 Fotos präsentieren 375
 Alternative Bildbearbeitungssoftware 381

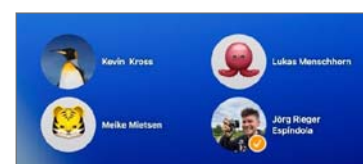
18 Videos und Videostreaming am Mac 385

Videos ansehen mit QuickTime 385
 VLC Player – das Videotalent 387
 Apple TV – Sendungen streamen nach Wunsch 388
 Netflix und Amazon Prime – 10.000 Filme
 und noch viel mehr 390
 Videos aufnehmen mit Photo Booth 391
 Videos bearbeiten mit iMovie 394
 CapCut – die neue Generation für Videoschnitt 401



19 Familien-Mac – Benutzerkonten einrichten ... 403

Benutzerrechte am Mac 404
 Neue Benutzerkonten anlegen 405
 Standardbenutzerkonto anlegen 405
 Selbstdisziplin – die Bildschirmzeit hilft weiter 407
 Kids-Kontrolle – die Bildschirmzeit für andere
 Benutzerkonten einrichten 411
 Benutzeraccount für ein Kind anlegen 423



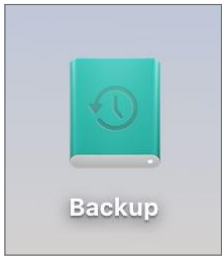
20 Systemeinstellungen im Überblick 425

Apple Account, Familie & Co. 426
 Netzwerk und mehr 427
 Aussehen, Bedienung, Datenschutz 432
 Viel Lärm am Mac – oder auch nicht 440
 Sicherheit geht vor: Datenschutz, Log-in und Benutzerkonten 444
 Accounts, Apple Wallet und Suchfunktion 447
 Tastatur, Maus, Drucker und mehr 450

21 Windows auf dem Mac – das perfekte Team 453

Windows und macOS – das klappt beinahe perfekt 454
 Im Parallelbetrieb: Windows virtualisieren 455
 Parallels Desktop 456
 NTFS-Dateisystem – das kann kein Mac, oder doch? 461






22 Updates, Problemlösung, Datensicherung 463

Softwareaktualisierung – immer »up to date« 464
Probleme mit macOS und die passende Lösung 466
Aufräumen und Löschen – das Festplattendienstprogramm ... 469
Datensicherung mit Time Machine 473
Time Machine – so holen Sie Ihre Daten zurück 477
Den Mac auf null zurücksetzen 483

23 Kurz und bündig – der Umstieg auf den Mac 487

Mac-Vokabeln für den Umstieg von Windows 487
Häufig gestellte Fragen zum Umstieg 489
Wichtige Tastenkürzel im Vergleich 495



Stichwortverzeichnis 497