

Inhalt

Vorwort 13

1 Welcher Mac darf es denn sein? 15

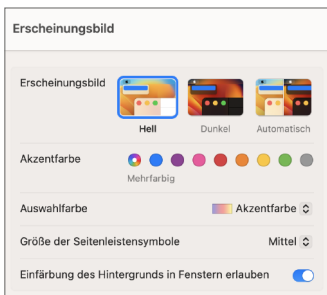
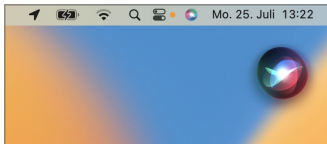

Grundsätzlich: Wie viel Leistung brauchen Sie? 17
 Das MacBook Air – ein Leichtgewicht 18
 Das MacBook Pro – mobil mit mehr Komfort 20
 Der Mac mini – der Kleinste mal ganz groß 21
 iMac – der Mac 22
 Mac Pro und Mac Studio – krasse Leistung inklusive 24
 iPad und iPad Pro als Computerersatz? 25
 Apple Watch und iPhone – perfekt ergänzt 27
 Selbst schrauben? Lieber nicht! 27



2 Den Mac in Betrieb nehmen 29

Schritt 1: Herzlich willkommen 30
 Schritt 2: Geschriebene und gesprochene Sprache 31
 Schritt 3: Bedienungshilfen 32
 Schritt 4: Internetverbindung 33
 Schritt 5: Daten von einem anderen Mac übertragen 35
 Schritt 6: Die Apple-ID 36
 Schritt 7: Telefonnummer und Bestätigung 38
 Schritt 8: Benutzer anlegen 40
 Schritt 9: Expresskonfiguration –
 für bekannte Apple-ID-Nutzer 41
 Schritt 10: iCloud-Schlüsselbund 42
 Schritt 11: Bildschirmzeit 45
 Schritt 12: iCloud-Analyse 45
 Schritt 13: Siri aktivieren 46
 Schritt 14: Touch-ID und Apple Pay 48
 Schritt 15: Den Look auswählen 49
 Schritt 16: Ja zum Mac – endlich fertig 50





3 Den Mac bedienen – Tastatur, Trackpad und Maus 51

Die besonderen Tasten im Überblick 51

Die Control-Taste 53

Die Option-Taste 53

Die Command-Taste 53

Die Touchbar 54

Wie man mit Tastenkürzeln arbeitet 55

Klicken mit Trackpad und Maus – die Grundlagen 56

Wischen und Scrollen mit dem Touchpad/Trackpad 61

Wischen und Scrollen mit der Magic Mouse 66

Andere Mäuse am Mac: USB und Bluetooth 69

Die wichtigsten Tastenkürzel 74

Hey Siri – den Mac per Sprache steuern 79

Diktieren am Mac 81

Den Mac per Sprache steuern – wenn die Mausbenutzung schwerfällt 83

4 Die Benutzeroberfläche kennenlernen 87

Der Schreibtisch im Überblick 88

Schreibtisch vs. Windows-Desktop 89

Der Finder – Dateiverwaltung leicht gemacht 91

Fenster öffnen 94

Fenster schließen 95

Fenster verkleinern und im Dock ablegen 95

Fenster im Vollbildmodus 96

Fenster frei vergrößern und verkleinern 99

Ein komplettes Fenster verschieben 100

Die Finder-Tabs 101

Stage Manager – Ordnung auf der linken Seite 102

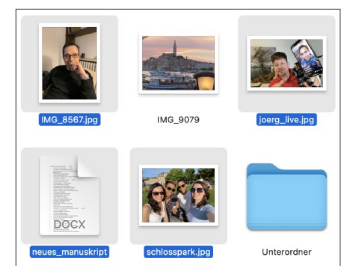
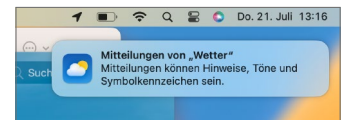
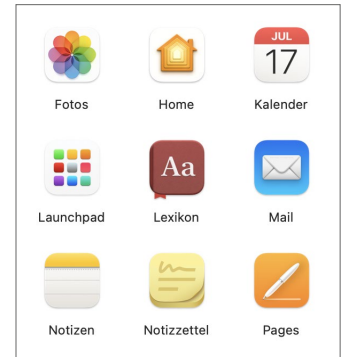
Mission Control – automatisch alle Fenster 104

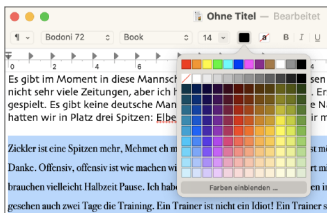
Für Chaoten – die praktischen Stapel auf dem Schreibtisch 113

Kontrollzentrum & Menüleiste – den Mac ganz fix im Griff 115

Die Mitteilungszentrale: bestens informiert 120

| | |
|--|------------|
| Grundeinstellungen für komfortables Arbeiten | 123 |
| Einschalten, Ausschalten, Ruhezustand | 127 |
| 5 Mit Programmen arbeiten – die Apps am Mac | 129 |
| Programme starten | 129 |
| Programme beenden | 131 |
| Zwischen Programmen wechseln | 132 |
| Zugriff auf alle Programme | 132 |
| Programme im Launchpad | 133 |
| Programme im Dock ablegen | 135 |
| Programme aus dem Dock entfernen | 136 |
| Wenn gar nichts mehr geht: Programme »abwürgen« | 137 |
| Programme installieren | 139 |
| Eine kostenlose App aus dem App Store laden | 141 |
| Eine App im App Store kaufen | 143 |
| Programme aus dem Internet | 148 |
| Datenschutz & Sicherheit – Spezialfreigaben nach der Installation | 154 |
| Programme vom Mac entfernen | 157 |
| 6 Noch mehr Apps – nützliche Helfer für Ihren Alltag | 159 |
| Die Uhr | 159 |
| Das Wetter | 164 |
| Wo ist? | 167 |
| iPhone- und iPad-Apps am Mac | 170 |
| 7 Den Überblick behalten – Dateien, Ordner, Laufwerke | 173 |
| Ansichtsoptionen im Finder | 173 |
| Neue Ordner anlegen | 178 |
| Dateien und Ordner kopieren und verschieben | 180 |
| Dateien und Ordner löschen – der Papierkorb | 184 |
| Laufwerke, Volumes und Datenträger anschließen | 187 |





Mit AirDrop Dateien austauschen 190

Dokumente schnell wiederfinden: die Suchfunktionen unter macOS 194

Verloren in der Ordnerstruktur? 197

Die Finder-Tags: Farbe mit System 198

CDs und DVDs brennen 200

8 Texte schreiben, gestalten und ausdrucken ... 205

TextEdit im Einsatz 206

Alternative Schreibprogramme für den Mac 211

Drucker installieren 215

Die richtigen Einstellungen für den Druck 218

Textdokumente als PDF weitergeben 224



9 Der Weg ins Internet 227

Grundvoraussetzung: der Internetanschluss 227

Das Internet einrichten 229

Ins Internet mit Safari 236

Suchen in Safari 241

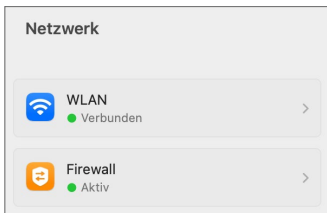
Fensterchaos vermeiden: Webseiten in Tabs öffnen 242

Leseliste und Lesezeichen 244

Nahtlos surfen zwischen Mac und PC 247

Microsoft Edge auf Mac und PC 249

Firefox synchronisieren – Windows und Mac im Gleichschritt 252



10 Sicher und schnell im Internet surfen 255

Goldene Regeln für die Sicherheit im Web 255

Firewall einschalten 261

Spuren verwischen im Internet 263

Datendiebe automatisch aussperren 265

Der Schlüsselbund: Passwortverwaltung mit iCloud und starke Passwörter 266

Werbefrei surfen – mit Ad-Blockern effektiv arbeiten 270

Bilder, Texte und Co. aus dem Web kopieren 273

11 Die Apple-ID – Daten, Termine, Musik und das ganze Leben synchronisiert 277

Die Apple-ID & iCloud im Detail – das leistet der Service 278

iCloud Drive 284

Dokumente gemeinsam bearbeiten in iCloud Drive 287

iCloud und die Fotos-App 290

iCloud und Safari 290

Mitteilungen 292

12 Überraschend gemeinsam – Mac, iPhone und Zweitbildschirm 293

Handoff – vom Mac zum iPhone und zurück 293

Zweites Display als perfekte Lösung 297

13 Kontakte, Kalender und Notizen – digital einfach besser 303

Ein Adressbuch anlegen und organisieren 304

Geburtstagskalender vollautomatisch mit Kalender und Kontakte 307

Erinnerungen und Notizen 310

14 In Kontakt bleiben – Nachrichten und Videotelefonie 315

Nachrichten 315

FaceTime 319

WhatsApp – auch am Mac 326

Skype, Zoom und Teams – neue Wege der Kommunikation 328

15 E-Mail – der Klassiker ganz modern 333


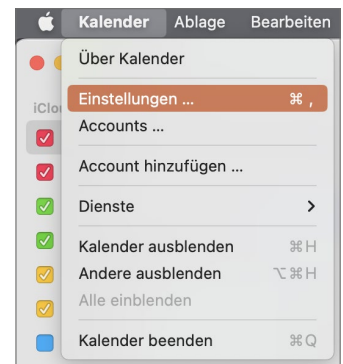
Apple Mail einrichten 334

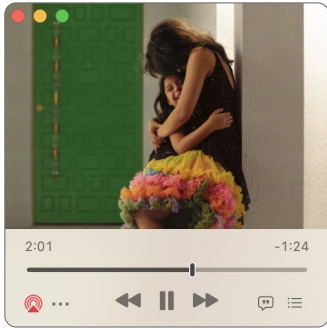
Der erste Start von Apple Mail 338

E-Mails schreiben und versenden 339

Dateien per E-Mail versenden 342

Werbemails und Spam entsorgen 344





Nachrichten suchen, finden und sortieren 346
 E-Mails von Windows auf den Mac übertragen 347

16 Musik am Mac mit der Musik-App, Apple Music und Spotify 349

Die Musik-App zum ersten Mal starten 350
 Apple Music 351
 Musik kaufen im iTunes Store 353
 Bereits gekaufte oder gestreamte Musik laden 355
 Die Musik-App-Oberfläche im Überblick 357
 Musik in der App abspielen 359
 Musik-App und iCloud 362
 CDs in die Musik-App importieren 362
 CD-Cover nachträglich laden 364
 Spotify – Musikstreaming ohne Apple 365
 Sprachmemos – nicht nur ein digitales Diktiergerät 367



17 Bessere Fotos mit der Fotos-App 369

Fotos vom iPhone auf »Fotos« übertragen 369
 Fotos von der Kamera übertragen 371
 Fotos anschauen, ordnen und sortieren 373
 Fotos bearbeiten 380
 RAW-Fotos in der Fotos-App 383
 Fotos weitergeben 384
 Fotos präsentieren 387
 Alternative Bildbearbeitungssoftware 391

18 Videos und Videostreaming am Mac 395

Videos ansehen mit QuickTime 395
 VLC-Player – das Videotalent 397
 Apple TV – Sendungen streamen nach Wunsch 398
 Netflix und Amazon Prime – 10.000 Filme und noch viel mehr 400
 Videos aufnehmen mit Photo Booth 402
 Videos bearbeiten mit iMovie 404



19 Familien-Mac – Benutzerkonten einrichten 413

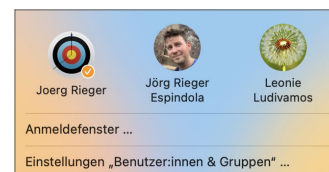
Benutzerrechte am Mac 414

Neue Nutzer anlegen 415

Standardbenutzer anlegen 416

Selbstdisziplin – die Bildschirmzeit hilft weiter 418

Kids-Kontrolle – die Bildschirmzeit für andere Benutzer einrichten 421



20 Systemeinstellungen im Überblick 429

Apple-ID, Familie & Co. 430

Netzwerk und mehr 432

Viel Lärm am Mac – oder auch nicht 434

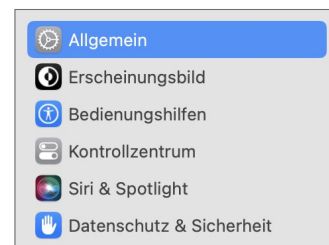
Aussehen, Bedienung, Datenschutz 439

Anzeige, Display, Energie 444

Benutzer, Touch ID und Sperrbildschirm 449

Passwörter, Accounts und Spiele 451

Tastatur, Maus, Drucker 454



21 Windows auf dem Mac – das perfekte Team 457

Windows und macOS – das klappt beinahe perfekt 458

Im Parallelbetrieb: Windows virtualisieren 459

Parallels Desktop 18 460

NTFS-Dateisystem – das kann kein Mac, oder doch? 467



22 Updates, Problemlösung, Datensicherung 469

Softwareaktualisierung – immer »up to date« 469

Probleme mit macOS und die passende Lösung 472


Aufräumen und Löschen – das Festplattendienstprogramm ... 475

Datensicherung mit Time Machine 479

Time Machine – so holen Sie Ihre Daten zurück 484



| | |
|---|------------|
| 23 Kurz und bündig – der Mac für Umsteiger | 491 |
| Mac-Vokabeln für Windows-Umsteiger | 491 |
| Häufig gestellte Fragen zum Umstieg | 493 |
| Wichtige Tastenkürzel im Vergleich | 499 |
| Stichwortverzeichnis | 501 |

Diese Leseprobe haben Sie beim
 edv-buchversand.de heruntergeladen.
Das Buch können Sie online in unserem
Shop bestellen.

[Hier zum Shop](#)