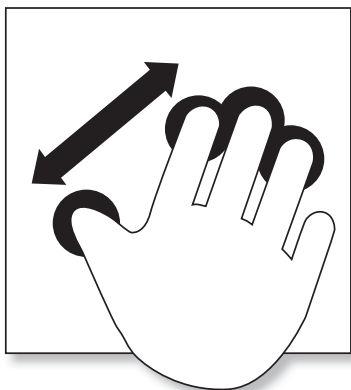


Inhalt



1 Ein erster Überblick..... 10

Excel starten und beenden	12
Was ist wo in Excel 2013?	14
Das Anwendungsfenster	16
Der Umgang mit dem Dialogfenster	18
Befehle über das Menüband aufrufen.....	20
Kontextmenüs nutzen	22
Effektiv mit Smarttags arbeiten und Daten schnell analysieren.....	24
Tastenkürzel gezielt einsetzen	26
Excel auf dem Touchdisplay bedienen	28

2 Mit Tabellen arbeiten 30

Im Tabellenblatt bewegen	32
Daten eingeben, ändern, löschen	34
Excel als Taschenrechner	38
Einfache Formeln eingeben	40
Tipparbeit durch Zeigen reduzieren.....	42
Arbeitsergebnisse speichern	44
Eine Arbeitsmappe öffnen.....	46
Eine neue Arbeitsmappe erzeugen	48

3 Es geht noch viel schneller!..... 52

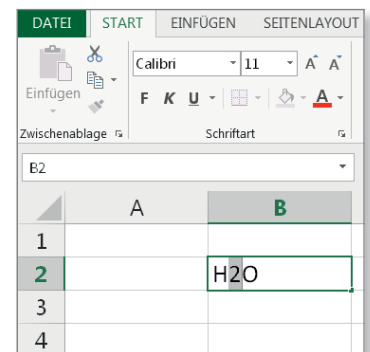
Weniger Aufwand durch Autoausfüllen	54
Benutzerdefinierte Datenreihen	56
Blitzvorschau (Flash Fill)	60
Bereiche markieren	62

Bereiche kopieren, ausschneiden und löschen	64
Drag & Drop	66
Zeilen und Spalten einfügen.....	68
Zeilen und Spalten löschen	70
Spaltenbreite und Zeilenhöhe ändern.....	72
Überblick: Excel-Cursor.....	76



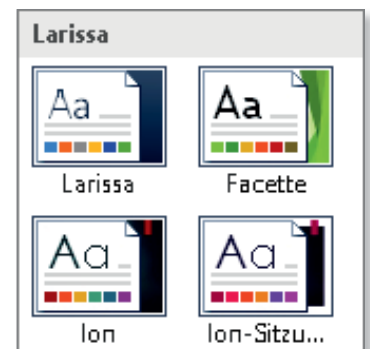
4 Tabellen professionell gestalten..... 78

Zellen formatieren – grundsätzliche Vorgehensweise ...	80
Zellinhalte ausrichten.....	82
Zellen verbinden und Zeilenumbrüche vornehmen.....	84
Zahlen formatieren	86
Schriftart, -größe und -farbe von Text ändern.....	90
Rahmenlinien verwenden.....	94
Hintergrundfarbe von Zellen festlegen.....	98
Umgang mit dem Pinsel: Zellformatierung übertragen.....	100
Tabelle drehen	102
Designs, Zellenformatvorlagen und der Befehl „Als Tabelle formatieren“	104
Designbestandteile ändern.....	110
Highlights setzen mit der bedingten Formatierung	112

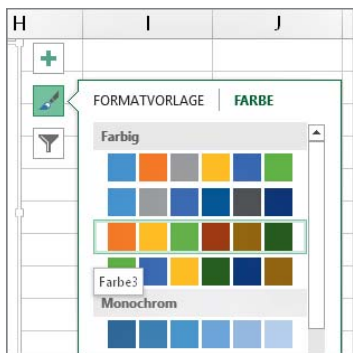
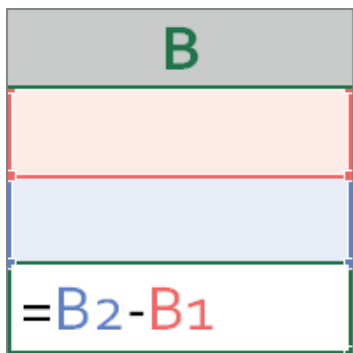


5 Drucken 114

Ein erster Druckversuch	116
Arbeitsmappen-Ansichten.....	118
Die Seitenansicht kontrollieren	120



Inhalt




Ausrichtung – Quer- oder Hochformat?	122
Seitenränder einstellen	124
Kopf- und Fußzeile verwenden	126
Seitenumbrüche festlegen und löschen	132
Zeilen- oder Spaltenwiederholung auf jeder Seite	136

6 Formeln und Funktionen 138

Formeln als Text wiedergeben mit FORMELTEXT	140
Formeln erzeugen mit der Ausfüllfunktion.....	142
Relative und absolute Adressierung.....	144
Funktionsbibliothek	148
Der Funktionsassistent hilft.....	150
Statistik – mit Summe, Mittelwert und Co.....	152
Statistik mit ZÄHLENWENN.....	160
Datum & Uhrzeit – Jahre, Monate, Tage	162
Datum & Uhrzeit – Arbeitstage	168
Datum & Uhrzeit – Datumsrechnereien	170
Datum & Uhrzeit – eine professionelle Geburtsstagsliste	174
Datum & Uhrzeit – Zeitberechnungen	178
Logik – die WENN-Funktion am Beispiel.....	182
Funktionen verschachteln	186
Nachschlagen und verweisen – die Funktion SVERWEIS	188
Finanzmathematik – Kredite? Darlehen? RMZ hilft!	192
Bedingte Formatierung	196
Übersicht: Weitere wichtige Funktionen	202





7 Diagramme und Grafiken 212

Diagramme erstellen mit Diagrammvorlagen	214
Diagrammelemente bearbeiten und ergänzen	220
Den richtigen Diagrammtyp wählen	224
Sparklines oder Minidiagramme	228
Der Einsatz von Grafiken	232
Einen Screenshot einfügen	238



8 Arbeitsmappen umfangreich nutzen 242

Mehrere Arbeitsmappen verwenden	244
Mit Tabellenblättern umgehen	246
Der Gruppenmodus	252
Tabellenblattübergreifende Formeln	256
Arbeitsblätter und Zellen schützen	260

	Letzte benutzerdefinierte Einstellung			
	Oben: 1,9 cm	Unten: 1,9 cm		
	Links: 1,8 cm	Rechts: 1,8 cm		
	Kopfzeile: 0,8 cm	Fußzeile: 0,8 cm		
	Normal			
	Oben: 1,91 cm	Unten: 1,91 cm		
	Links: 1,78 cm	Rechts: 1,78 cm		
	Kopfzeile: 0,76 cm	Fußzeile: 0,76 cm		
	Breit			
	Oben: 2,54 cm	Unten: 2,54 cm		
	Links: 2,54 cm	Rechts: 2,54 cm		
	Kopfzeile: 1,27 cm	Fußzeile: 1,27 cm		
	Schmal			
	Oben: 1,91 cm	Unten: 1,91 cm		
	Links: 0,64 cm	Rechts: 0,64 cm		
	Kopfzeile: 0,76 cm	Fußzeile: 0,76 cm		

9 Listen gekonnt auswerten 266


Daten sortieren	268
Den AutoFilter anwenden	270
Listen gekonnt aufbereiten	272
Fenster fixieren – Zeilen und Spalten feststellen	276
Statistik ohne Formeln mithilfe der Pivot-Tabelle	278
Daten in der Pivot-Tabelle neu anordnen	282
Auswertung nach Jahren und Monaten	284
Pivot-Tabellen schnell formatieren	286
PivotCharts anlegen	288
Automatisch erstellte Pivot-Tabellen	292
Einen Datenschnitt ausrechnen	294

	A	B
1		
2		
3		
4		
5		
6		
7		
8		
9		

Inhalt



	A	B	C
1	2013		
2			
3	Januar	Februar	März
4	01 Di	01 Fr	01 Fr
5	02 Mi	02 Sa	02 Sa
6	03 Do	03 So	03 So
7	04 Fr	04 Mo	04 Mo
8	05 Sa	05 Di	05 Di
9	06 So	06 Mi	06 Mi
10	07 Mo	07 Do	07 Do
11	08 Di	08 Fr	08 Fr
12	09 Mi	09 Sa	09 Sa
13	10 Do	10 So	10 So



10 Zusammenarbeit mit anderen Anwendungen 298

Eine PDF-Kopie der Arbeitsmappe erstellen	300
Intelligente Tabellen in Word	302
Serienbriefe auf Basis von Excel-Listen	306

11 Nützliche Vorlagen 312

Persönlicher Jahreskalender	314
Sparplan	316
Taschengeldverwaltung	318
Nordic-Walking-Laufkalender.....	320
Fahrtenbuch	322
Turniertabelle	324
Musterrechnung allgemein.....	326
Gemischte Musterrechnung mit 7 % und 19 % Mehrwertsteuer	328
Musterrechnung für Kleinunternehmer nach § 19 UStG.....	330
Musterrechnung für Kleinbeträge bis 150 €	332
Arbeitszeitentabelle	334
Stundenplan	336
Glossar	338
Index	348

Index

*.xls 45
*.xlsx 45
#NV 141

A

Abbrechen 34
Abkürzung 54
Absoluter Bezug 339
Achsen 339
Achsenbeschriftungsbereich 219
Adobe Reader 301
Adresse 339
Adressliste 306
Aktives Blatt 339
Aktive Zelle 339
Aktueller Dateiname in
Fußzeile 130
Aktuelle Seitenzahl 127
Alle Fenster anordnen 245
Alle löschen 37
Alle Seitenumbrüche
zurücksetzen 135
Als Bild kopieren 302
Als Tabelle formatieren 107, 177
Alter in Tagen 172, 174
Ansicht 17
Anzahl 152, 155, 208
Anzahl der Seiten in
Fußzeile 131
Arbeitsblatt 16
markieren 62
schützen 260
Arbeitsmappe 244, 339
schützen 265
wechseln 245
Arbeitstage 168, 169, 203
Arbeitszeitentabelle 334
Argument 148, 339

Argumentlose Funktion 148
Ausblenden 75
Ausdruck 339
Ausfüllen 54
Doppelklick 57
Ausfüllkästchen 54, 58, 61,
142, 339
Autoausfüllen unterdrücken 55
Formeln 57
Liste importieren 56
Summenformel 59
Ausgaben 142
Ausrichtung 83
Auswahlbereich als PDF 301
Auswahlbereich erweitern 62
Auswahl drucken 121
AutoAnpassen 305
Autoausfüllen 142
AutoFilter 270, 271, 340
AutoKorrektur 34, 340
AutoSumme 58, 152, 154

B

Backstage-Ansicht 44, 46, 340
Balkendiagramm 224
Balkensparklines 227
Barwert 193
Barwert einer Investition 204
Bearbeitungsleiste 34, 341
Schaltfläche fx 150
Bedingte Formatierung 112, 196,
197, 341
löschen 198
Bedingungen 187
Befehl
Gruppe 20, 23
hinzufügen 14, 23
Befehl rückgängig 21
Beispielvorlagen 49
Benutzerdefinierte Liste 56
Benutzerdefinierte
Rahmenarten 96
Benutzerdefinierte
Seitenränder 124, 136
Benutzerdefiniertes
Tabellenformat 111
Bereich 341
ausschneiden 64
einfügen 64
kopieren 64
markieren 62
nicht zusammenhängend 63
Bereichsangabe 154
Bereichsumrandung 66
Berichtsfilter 280
Bestätigen 34
Bewegen auf dem
Tabellenblatt 32
Bezug 144
absoluter 146
relativer 145, 146
Bildformatvorlagen 239, 303
Bild löschen 303
Bildschirmausschnitt 240
Bildschirmtastatur 29
Bild stapeln 237
Bildtools 212
Bindestrich 38
Blasendiagramme 227
Blattregister 341
Blattschutz 260, 261
Blattschutz aufheben 262
Kennwort 265
Blitzschnell drucken 117
Blitzvorschau 60
Body Mass Index 320
Bruttoausgaben 147

C

Cursor

- Autoausfüllen* 76
- Kopieren* 77
- Markierung* 76
- Spaltenbreite* 77
- Verschieben* 77
- Zeilenhöhe* 77

D

Dann-Wert 182

Dateiname 44, 129

Dateinamenserweiterung 45

Datei öffnen 46

Dateityp 45

Daten

- ändern* 36
- eingeben* 34
- filtern* 270
- löschen* 36

Datenbalken 198, 199

Datenbereich 228

Datenpunkt 341

- formatieren* 237

Datenquelle 306, 307

Datenreihe 218, 342

- benutzerdefiniert* 56

Datensätze 306

Datenschnitt 294, 342

Datenschnitttools 297

Datum 55, 162, 314

- aktuelles* 130
- eingeben* 35
- ermitteln* 202
- kurz* 167

Datumsdifferenz 166, 202

Datumsformat 172, 342

Datumsfunktionen 164

Design 342

Designfarbe 98

Designs 81

Dezimalstelle

- hinzufügen* 88
- löschen* 88

Diagramm 212, 214, 342

- Achse formatieren* 222
- Achsoptionen* 222
- Diagrammtitel* 221
- Diagrammtyp ändern* 220
- Symbol Pinsel* 223
- Symbol Trichter* 223
- Zeile/Spalte wechseln* 218

Diagrammarten 214

Diagramm aus nicht nebeneinanderliegenden Zellen 217

Diagrammbereich

- formatieren* 235

Diagrammdateien auswählen 219

Diagrammelemente 217

Diagrammgröße 215

Diagrammtyp 224, 225, 226, 227

Diagramm verschieben 215

Dialogfenster 12, 20, 21

Drag & Drop 66, 343

- aktivieren* 66
- kopieren* 66
- verschieben* 66, 77

Dropdown-Liste 21

Drucken 94, 116, 117

Drucktitel 343

Druckvorschau 116, 136

Duplikate entfernen 274

Durchschnitt 209

E

Effektivzinssatz 195

Einblenden 75

Einfügebereich 64

Einfügen

- neues Tabellenblatt* 17
- Spalten* 69
- Zeilen* 68

Eingabe 27

Eingabecursor 27, 76

Eingabestift 29

Eingeben 34

Einnahmen 142

Einstellungen Ausdruck 120

Einzug

- vergrößern* 83
- verkleinern* 83

Empfohlene Diagramme 217

Empfohlene PivotTables 292

Endwert 193

Ergebniszelle 40

Excel

- beenden* 12, 14
- maximieren* 14
- minimieren* 14
- schließen* 13, 14
- starten* 12

Excel-Fenster 14

Excel-Hilfe 14, 27, 148

Excel-Tabelle in Word 302

F

Fahrtenbuch 322

Farbskalen 199

Farbton 239

Feiertage 168, 169

Index

- Feiertagsliste 170
- Feldnamen 306
- Fenster
 - unterteilen* 245
- Fenster
 - fixieren* 276
 - wechseln* 245, 258
- Filter 270, 280
 - deaktivieren* 270
 - löschen* 271, 281
 - Suchbegriff* 270
- Filtern 108
- Filterpfeil 107
- Finanzmathematik 192
- Fingereingabe-/Mausmodus 28
- Firmenlogo in Kopfzeile 127
- Fixieren 276
- Fixierung aufheben 276
- Flächendiagramm 225
- Flash Fill 60
- Format 343
 - löschen* 37
- Format Buchhaltung 88
- Formatierung
 - bedingte* 199, 314
 - benutzerdefiniert* 162, 163
 - Datum* 87
 - Dezimalstellen* 87
 - fett* 91, 93
 - kursiv* 91, 93
 - Prozent* 87
 - Rahmenlinien* 94
 - Schriftart* 90
 - Schriftfarbe* 91
 - Schriftgrad* 90
 - Schriftgröße* 90
 - Schriftschnitt* 91
 - Standard* 87
 - Uhrzeit* 87
 - unterstrichen* 91, 93
 - Währung* 86
 - Zahlen* 86
 - Zeit* 178
- Formatierung beibehalten 305
- Format übertragen 100
 - auf mehrere Stellen* 101
- Formatvorlagen 81, 97, 177, 286
 - Als Tabelle formatieren* 173
 - benutzerdefiniert* 97
- Formel 343
 - als Text* 206
 - einfache* 40
 - korrigieren* 43
 - tabellenblattübergreifend* 256
 - transponieren* 103
- Formelanzeige 143
- Formeldarstellung 146, 156
- Formeleingabe 153
- Formelfehler 25
- FORMELTEXT 140
- Foto zuschneiden 233
- Freistellen 234
- Füllfarbe 98, 99
- Funktion
 - ANZAHL* 155, 208
 - ANZAHL2* 156, 208
 - ANZAHLLEEREZELLEN* 156, 159, 208
 - Arbeitstag* 169, 202
 - argumentlose* 148
 - AUFRUNDEN* 181, 207
 - BW* 204
 - DATEDIF* 174, 202, 320
 - DATUM* 165, 175, 202, 314
 - DATWERT* 202
 - DM* 211
 - EDATUM* 167, 202
 - ERSETZEN* 209
 - FORMELTEXT* 206
 - GANZZAHL* 207
 - GERADE* 207
 - geschachtelt* 187
 - GLÄTTEN* 209
 - HEUTE()* 148, 164, 174, 202, 320
 - ISTGERADE* 205
 - ISTLEER* 205
 - ISTUNGERADE* 205
 - ISTZAHL* 205
 - JAHR* 164, 202, 314
 - JETZT* 164, 202
 - KALENDERWOCHE* 203
 - KÜRZEN* 207
 - LÄNGE* 210
 - LINKS* 210
 - MAX* 153, 208
 - Median* 209
 - MIN* 154, 209
 - MINA* 209
 - MINUTE* 181, 203
 - MITTELWERT* 153, 209
 - MITTELWERTWENN* 209
 - MONAT* 164, 203, 314
 - MONATSENDE* 203
 - NETTOARBEITSTAGE* 168, 203
 - NICHT* 206
 - NOMINAL* 195, 204
 - OBERGRENZE* 207
 - ODER* 206
 - RECHTS* 210
 - REST* 208
 - RMZ* 192, 204
 - RUNDEN* 208
 - SEKUNDE* 203
 - SPALTE* 206
 - STUNDE* 181, 203
 - SUCHEN* 150, 210

SUMME 152, 208
 SVERWEIS 187, 188, 207,
 318, 320
 TAG 164, 203
 Text 210
 UMWANDELN 211
 UND 206, 318
 UNGERADE 208
 UNTERGRENZE 208
 VERKETTEN 210
 verschachtelt 186
 WENN 182, 186, 187, 206,
 314, 318, 320
 WIEDERHOLEN 210
 WOCHENTAG 165, 204
 WURZEL 208
 ZÄHLENWENN 160, 209
 ZEILE 207
 ZEIT 204
 ZELLE 205
 ZINS 205
 ZW 205, 316
 Funktionsassistent 16, 150,
 157, 185
 Funktionsbibliothek 149, 150
 Funktionsgruppe 149
 Funktionsname 148, 150
 Funktionsreferenz 148
 Funktionstaste F4 147
 Funktionstaste F11 216
 Fußzeile 126, 131, 344

G

Geburtsdatum 172, 174
 Geburtstag 174
 Gesperrt 260
 Geteiltzeichen 38
 Gleichheitszeichen 38

Grafik in Kopfzeile
 formatieren 128
 Grafik verkleinern 233
 Grenzwert 197
 Gruppenmodus 252, 255, 344
 aufheben 253
 Gruppieren 252, 284

H

Handschriftliche Eingabe 29
 Hauskauf 192
 Helligkeit/Kontrast 241
 Hervorheben von Zellen 196
 Hilfe 27
 Hintergrundfoto 232
 Hintergrundgrafik 232
 Hochformat 116, 122
 Hochkomma 35

I

Individueller Seitenumbruch 119
 Inhalt überschreiben 67
 Inhalte löschen 36

J

Jahreskalender 314
 Jahreszahl 314
 Jahreszinssatz 192
 Jubiläum berechnen 173

K

Kachel 12
 Kalender 314
 dynamisch 171

Kalenderwoche 203
 Kennwort 263
 Klammern 39
 Kleine Dateigröße 301
 Kombinationsdiagramm 226
 Komplette Zeile automatisch
 formatieren 113
 Konstante 344
 Kontextmenü 10, 22, 344
 Kontrollkästchen 21
 Kopf- und Fußzeilenele-
 mente 127
 Kopf- und Fußzeilen löschen 131
 Kopf- und Fußzeilentools 126
 Kopfzeile 126, 344
 Kreisdiagramm 218, 224
 Kriterium 160, 345
 Künstlerische Effekte 212,
 235, 239

L

Laufrahmen 64, 304, 345
 Leere Arbeitsmappe 12
 Leere Zellen automatisch
 formatieren 112
 Legende 345
 Liniendiagramm 225
 Linke Maustaste 22
 Links löschen 37
 Liste 177, 268, 272
 aufbereiten 272
 Listenfeld 21
 Listenkriterien 306
 Live-Vorschau 104, 106, 215
 Logik 183, 206
 Logikfunktionen 182
 Löschen
 alles 65

Index

ganze Spalte 71
ganze Zeile 70
Spalten 70
Zeilen 70
Zellbezüge 71
Zellen 268

M

Malzeichen 38
Mappe speichern 13
Mappe1 13, 14
Markieren 62, 80, 345
 Bereich 62
Markierungspunkte 29
Maßeinheit 211
Matrix 188
Maustaste
 linke 22
 rechte 22
Maximum 208
Mehrwertsteuer berechnen 191
Menüband 10, 15, 20, 26, 345
Minidiagramme 227
Minimum 209
Minivorschau 244
Minutenangaben 178
Mittelwert 152, 153, 209
Monat 203
Monatszins 192

N

Namensfeld 16, 33, 345
Navigationsbereich 17
Navigieren 29
Netzdiagramm 226
Neue Mappe 48
Nominalverzinsung 204

Nominalzinssatz 195
Nordic-Walking-Lauf-
 kalender 320
Normalansicht 17, 118, 120, 346
Normale Seitenränder 124

O

Objekt 215
Öffnen einer Datei 46
Operand 346
Operator 346
Optionen 92
Osterformel 171

P

Papierformat 122
PDF 298, 346
PDF-Kopie 300
PDF veröffentlichen 301
Pfeiltasten 32
PivotChart 288, 346
 Diagrammtypen 288
 Schnelllayout 291
PivotChart-Tools
 Entwurf 289
 Format 290
Pivot-Tabelle 278, 282, 347
 ändern 282
 Benutzerdefinierter Name 280
 Datenschnitt 294
 empfohlen 292
 Felder umbenennen 280
 formatieren 286
 gruppieren 284
 neue Formatvorlage 286
 Optionen 278
 sortieren 281

Summe 283
Zeitachse 293
PivotTable-Format 286
PivotTable-Layout 278
PivotTable-Tools 288
Pixel 74, 347
Platzhalterzeichen 161
Positionsbereich 228
Postleitzahl 89
Postleitzahlen 35
Prozentformat 41, 147
Prozentrechnung 41
Prozentualer Anteil 147
Prozentzeichen 38
Prüfung 182, 186
Punktogramm 226

Q

Quadratwurzel 208
Querformat 122
QuickInfo 20

R

Rabatt 182
Rahmen 95
Rahmenart 94
Rahmenlinie 94
Ratenzahlungen 192
Rauten 163
Rechenergebnis 40
Rechnungserstellung 180
Rechte Maustaste 22
Regel
 bearbeiten 201
 verwalten 200
Regeln 200
 löschen 199

Register 15, 17, 26
eigenes 22
entfernen 23
 Registerfarbe 247
 Reihe ergänzen 55
 Relativer Bezug 347
 Ringdiagramm 225
 Rückgängig machen 21, 262
 Runden 207

S

Säulendiagramm 224
 Schattierung 98
 Schnellanalyse 25
 Schnellanalysetool 347
 Schnellzugriff 14
 Schreibmarke 34
 Schreibschutz 260
 Schriftart 80
 Schriftfarbe 91
 Schriftgrad
 vergrößern 90
 verkleinern 90
 Schriftgröße 91
 Schriftschnitt 91
 Schutz 260, 347
 Kennwort 263
 Screenshot 238, 348
 Seite einrichten 121, 125
 Seitenansicht 119, 120, 348
 Seitenlayout 17, 118, 348
 Seitenränder 124
 Seitenumbruch 132, 348
 entfernen 134
 einfügen 133
 Serienbrief 298, 306
 Seriendruck 306
 Adressblock 308
 Drucken 310
 Einzelne Dokumente bearbeiten 309
 Empfänger auswählen 306
 Seriendruckeinstellungen rückgängig machen 311
 Seriendruckfeld einfügen 308
 Vorschau Ergebnisse 309, 311
 Seriendruckfeld 307
 Shortcut 10, 26
 Sichtbarkeit 75
 Skalierung 121
 Skalierung Logo 128
 SmartArts 81
 Smarttag 10, 24, 65, 348
 Sonderformat 89
 Sonst-Wert 182
 Sortieren 268
 absteigend 269
 alphabetisch 268
 aufsteigend 268
 mehrstufig 269
 Sortierreihenfolge 348
 Spalte 16
 einfügen 69
 löschen 70
 Spaltenbreite 72, 73
 vertauschen 67
 Spaltenindex 188
 Spaltenwiederholung 136
 Sparkline 227, 228, 349
 ändern 230
 Höhepunkt 231
 Positionsbereich 230
 Sparklinegruppen löschen 231
 Sparklinetools 229
 Sparplan 316
 Speichern 13, 44
 Spezialfilter 270
 Standard 87
 Standardschriftart ändern 93

Standardseitenumbruch 119
 Startdokument 307
 Statistik 152
 Stundenplan 336
 Suchkriterium 161, 188, 207
 Summenfunktion 152
 Symbolleiste für den Schnellzugriff 14
 Symbolreihenfolge
 umkehren 201
 Symbolsätze 200

T

Tabelle an Word übergeben 302
 Tabelle drehen 102
 Tabellenblatt 17, 349
 ausblenden 250
 einblenden 250
 einfügen 246
 kopieren 248
 löschen 251
 schützen 260
 umbenennen 246
 verschieben 247
 Tabellenblätter gruppieren 252
 Tabellenblattübergreifende Formel 256, 349
 Tabellenformatvorlage 107, 349
 duplizieren 111
 Tabellentools 108
 Tabellenüberschriften
 fixieren 276
 Tagesgrenze 179
 Taschengeldtabelle 318
 Taschenrechner 38
 Taskleiste 244
 Tastaturkürzel 10, 26, 347
 Tausenderpunkt 35
 Telefonkosten 152

Index

Telefonliste 58, 152, 196

Text

ausfüllen 55

suchen 210

verketten 151, 210

wiederholen 210

Textfilter 271

Text in Spalten 272

Textkonvertierungs-Assistent 272

Titelleiste 14

Tortendiagramm 224

Transponieren 102

Turniertabelle 324

U

Uhrzeit 55, 178, 202

berechnen 178

Umbruchvorschau 17, 118,

134, 350

Umwandeln

Energie 211

Entfernung 211

Temperatur 211

Unpassender Seitenumbruch 132

V

Verbinden und zentrieren 84

Verbunddiagramm 226

Verbundene Zelle 350

Vergleichskriterien 188

Vergleichsoperator 161, 182, 350

Verketten 151

Verknüpfte Excel-Tabelle

ändern 304

Verknüpfung 305, 350

aktualisieren 305

von Tabellenblättern 256

Vierfachpfeil 215

Vorlage 12, 49

W

Währungsformat 86, 211

Wechsel zwischen

Arbeitsmappen 245

Wert

kleinster 152

doppelt 275

überschreiben 36

Wiederholungsspalte 136

Wiederholungszeilen

drucken 137

Wochentag 172, 175

Word, Verknüpfung zu 304

X

xls 45

xlsx 13, 45

Z

Zahl eingeben 35

Zahlen ausfüllen 55

Zahlenfilter 177, 271

Zahlenformat 87

Zahlenreihe 55

Zahlungszeiträume 193

Zeigen 42, 350

Zeile 16

einfügen 68

löschen 70

vertauschen 67

Zeilenhöhe 73

Zeilenanfang 32

Zeilenhöhe 73, 74

optimale 74

Zeilennummer 207

Zeilenumbruch 27, 85, 350

Zeilenwiederholung 136

Zeitachse 293

Zeitangabe 178, 180

Zellbezug 144

Zellcursor 16, 29

Zelle 16, 351

ausrichten 82

einfügen 68, 69

löschen 268

schützen 260

verbinden 84

vertauschen 67

Zellenformatvorlage 97, 104,

106, 351

ändern 110

Daten und Modell 105

Gut, Schlecht und Neutral 105

neu 97

Titel und Überschriften 104

Zellverbund aufheben 84

Zentrieren 82

Zins 193

Zinssatz 205

Zinssätze 316

Zinszahlungen 316

Zoomen 29

Zoomregler 119

Zuletzt verwendet 47

Zuschneiden 241

Zwischenablage 64, 65, 100, 302,

304, 351

ausschneiden 64

einfügen 64

kopieren 64

Transponieren 103

Zwischen Arbeitsmappen

wechseln 244, 245